



GUÍA DE RECICLAJE

Para reciclar de forma segura
en tiempos de COVID19

Ejecuta:



Financia:



Este proyecto es financiado por el Gobierno de Chile a través del Concurso Chile Compromiso de Todos - COVID19, Ministerio de Desarrollo Social y Familia



Fuente: IRR, 2020. Equipo Reciclaje Inclusivo Fundación Avina.

Cómo reciclar de forma segura en tiempos de COVID

Recicla con Recicladores de Base

El cierre de puntos limpios, las cuarentenas y las posibilidades de contagio han dificultado el reciclaje.

El retiro a domicilio de materiales reciclables es un servicio que entregan los **RECICLADORES Y RECICLADORAS DE BASE**. Por esto, estamos trabajando en conjunto para capacitarles en medidas de higiene y seguridad, y poder contar con elementos de protección personal. Esto permitirá seguir reciclando en tiempos de Covid 19 cuando los puntos limpios se encuentran cerrados.



¡Recuerda! El Virus puede durar varios días en las superficies, por tanto, también en tus residuos reciclables.



¿CUÁNTO DURA EL VIRUS EN LAS SUPERFICIES?



COBRE



**PAPELES Y
CARTONES**



**ACERO
INOXIDABLE**



MADERA

Para hacer el reciclaje aún más seguro para ti y para los y las recicladoras de base, te mostraremos **cómo separar e higienizar correctamente tus residuos**.

¡Recicla con recicladores!

Encuéntralos en:

www.fundacionelarbol.cl/reciclaje-inclusivo



Fuente: IRR, 2020. Equipo Reciclaje Inclusivo Fundación Avina.

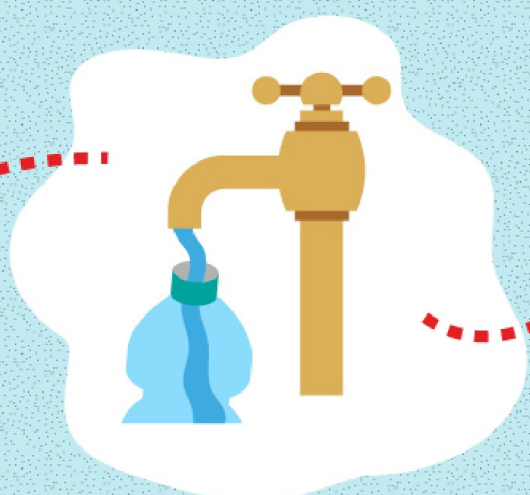
Cómo reciclar de forma segura en tiempos de COVID

¿Cómo preparar botellas PET y Vidrios?


BOTELLAS PET



Vacía por Completo




Lava su interior con agua



Quita etiquetas y tapa



Rocía o limpia con un trapo con desinfectante



Aplastalas para reducir su volumen

VIDRIO



Límpialo de residuos y lava con agua



Quita etiquetas y otros elementos que no sean vidrio



Rocía o limpia con un trapo con desinfectante



Depositálos en las campanas verdes

Pre-almacena los residuos en casa en bolsas secas y en buen estado, específicas para cada material, por al menos 3 días antes de llamar a un reciclador o recicladora de base, o de llevarlos al punto limpio.

¡Recicla con recicladores!

Encuéntralos en:

www.fundacionelarbol.cl/reciclaje-inclusivo




Fuente: IRR, 2020. Equipo Reciclaje Inclusivo Fundación Avina.

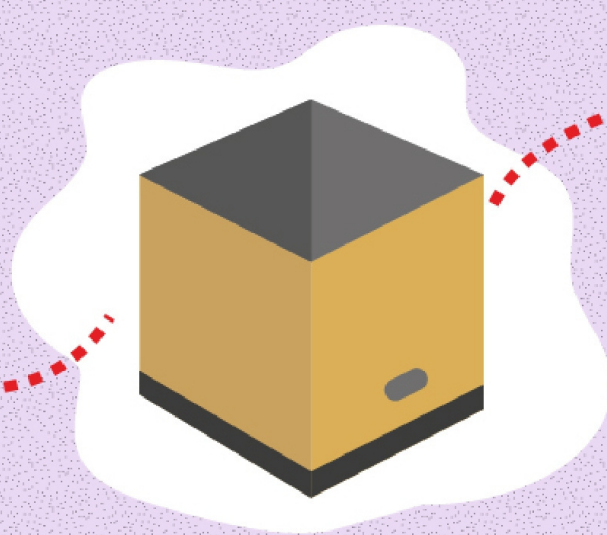
Cómo reciclar de forma segura en tiempos de COVID

¿Cómo preparar cartones y latas?

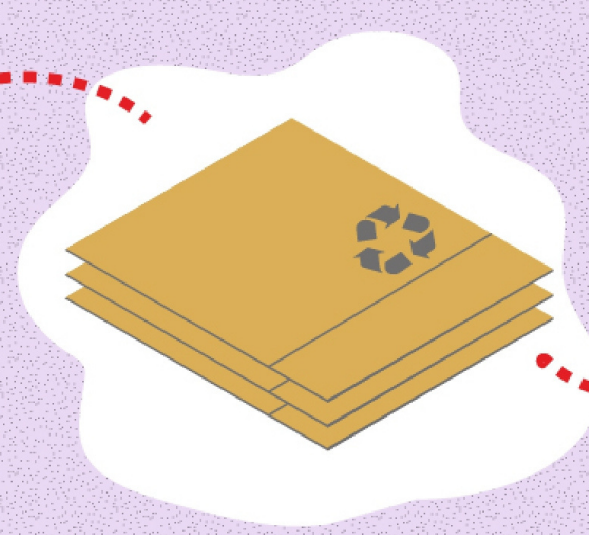
CARTONES



Asegúrate que el cartón no tenga restos de comida



Quita adhesivos, corchetes u otros materiales

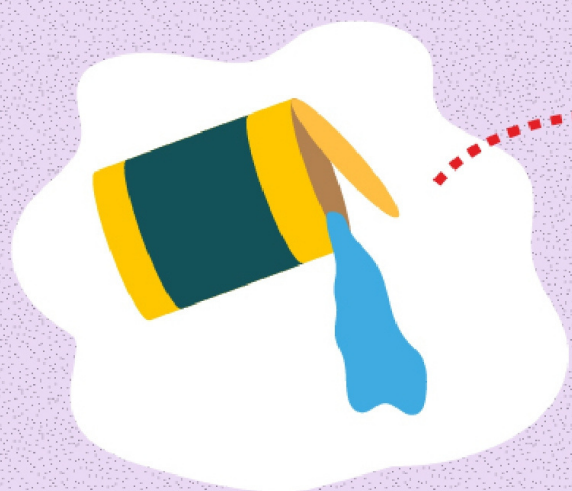


Desarma y aplasta para disminuir su volumen



Rocía con desinfectante

LATAS DE ALUMINIO Y CONSERVA



Vacía por completo



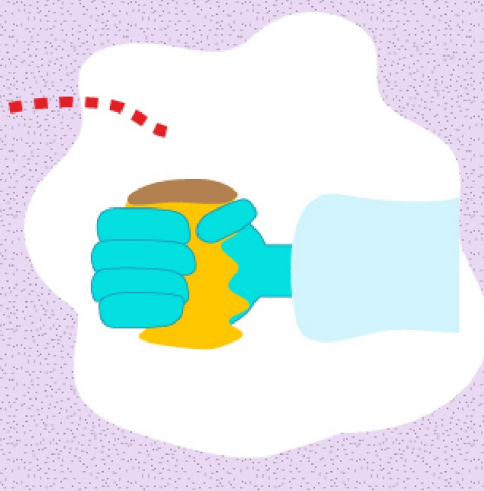
Lava su interior con agua



Quita etiquetas



Rocía o limpia con un trapo con desinfectante



Aplástalas para reducir su volumen

Pre-almacena los residuos en casa en bolsas secas y en buen estado, específicas para cada material, por al menos 3 días antes de llamar a un reciclador o recicladora de base, o de llevarlos al punto limpio.

¡Recicla con recicladores!

Encuéntralos en:

www.fundacionelarbol.cl/reciclaje-inclusivo



Fuente: IRR, 2020. Equipo Reciclaje Inclusivo Fundación Avina.

Cómo reciclar de forma segura en tiempos de COVID

¿Cómo nos preparamos para el retiro?

Mantén tus residuos pre-almacenados separados por tipo e higienizados dentro de bolsas, las cuales puedes ir llenando a medida que generes más residuos reciclables.



Recuerda higienizar cada material antes de meterlo a la bolsa.



Una vez llena la bolsa, deja secar los residuos que hayas higienizado recientemente. Ciérrala y déjala apartada por **3 días** para asegurar la completa eliminación del virus.

Llama a tu reciclador o recicladora de base más cercana

Encuéntralos en:

www.fundacionelarbol.cl/reciclaje-inclusivo

Antes de entregarle la bolsa, rocía su exterior con desinfectante.



¡Recicla con recicladores!

Encuéntralos en:

www.fundacionelarbol.cl/reciclaje-inclusivo



Fuente: IRR, 2020. Equipo Reciclaje Inclusivo Fundación Avina.

Cómo reciclar de forma segura en tiempos de COVID

Recicladores de base

Las y los recicladores de base son personas que se dedican en forma habitual a la recolección selectiva de residuos domiciliarios que se puedan reciclar o vender, y a la gestión de lugares de recepción y almacenamiento de estos materiales.

Son los responsables de gran parte del reciclaje en Chile, y hasta ahora han trabajado desde la informalidad, por lo que es urgente que su servicio sea valorizado.



Reciclaje seguro con recicladores de base:

1. Separa tus residuos reciclables.
2. Desinfecta los residuos.
3. Espera 3 o más días antes de entregarlos al reciclador.
4. Contacta a los y las recicladoras de base de tu comuna.
5. Verifica que puedan retirar tus residuos desde tu hogar.
6. Retribuye su trabajo, te sugerimos negociar un precio con el servicio con la/el reciclador

¡Recicla con recicladores!

Encuéntralos en:

www.fundacionelarbol.cl/reciclaje-inclusivo



Ejecuta:



Financia:



Este proyecto es financiado por el Gobierno de Chile a través del Concurso Chile Compromiso de Todos - COVID19, Ministerio de Desarrollo Social y Familia